



BUPATI MUSI RAWAS

PERATURAN BUPATI MUSI RAWAS
NOMOR 76 TAHUN 2016

TENTANG
PERUBAHAN ATAS PERATURAN BUPATI
NOMOR 4 TAHUN 2016 TENTANG ALOKASI DAN HARGA ECERAN
TERTINGGI PUPUK BERSUBSIDI UNTUK SEKTOR PERTANIAN
TAHUN ANGGARAN 2016

DENGAN RAHMAT TUHAN YANG MAHA ESA
BUPATI MUSI RAWAS,

- Menimbang :
- a. bahwa alokasi dan harga eceran tertinggi pupuk bersubsidi telah ditetapkan dengan Peraturan Bupati Nomor 4 Tahun 2016 tentang Alokasi dan Harga Eceran Tertinggi Pupuk Bersubsidi Untuk Sektor Pertanian Tahun Anggaran 2016;
 - b. bahwa dengan telah diubahnya Peraturan Menteri Pertanian Nomor 60/Permentan/SR.310/12/2015 tentang Kebutuhan dan Harga Eceran Tertinggi Pupuk Bersubsidi Untuk Sektor Pertanian Tahun Anggaran 2016 dengan Peraturan Menteri Pertanian Nomor 59/Permentan/SR.30/12/2016, maka Peraturan Bupati Nomor 4 Tahun 2016 perlu diadakan perubahan;
 - c. bahwa berdasarkan pertimbangan sebagaimana dimaksud huruf b, perlu menetapkan Peraturan Bupati tentang Perubahan Atas Peraturan Bupati Nomor 4 Tahun 2016 tentang Alokasi dan Harga Eceran Tertinggi Pupuk Bersubsidi Untuk Sektor Pertanian Tahun Anggaran 2016.
- Mengingat :
1. Undang-Undang Nomor 28 Tahun 1959 tentang Pembentukan Daerah Tingkat II dan Kotapraja di Sumatera Selatan (Lembaran Negara Republik Indonesia Tahun 1959 Nomor 73, Tambahan Lembaran Negara Republik Indonesia Nomor 1821);
 2. Undang-Undang Nomor 12 Tahun 1992 tentang Sistem Budidaya Tanaman (Lembaran Negara Republik Indonesia Tahun 1992 Nomor 46 Tambahan Lembaran Negara Republik Indonesia Nomor 3478);
 3. Undang-Undang Nomor 8 Tahun 1999 tentang Perlindungan Konsumen (Lembaran Negara Republik Indonesia Tahun 1999 Nomor 42, Tambahan Lembaran Negara Republik Indonesia Nomor 3821);
 4. Undang-Undang Nomor 19 Tahun 2003 tentang Badan Usaha Milik Negara (Lembaran Negara Republik Indonesia tahun 2003 Nomor 70, Tambahan Lembaran Negara Republik Indonesia Nomor 4297);

5. Undang-Undang Nomor 18 Tahun 2004 tentang Perkebunan (Lembaran Negara Republik Indonesia tahun 2004 Nomor 85, Tambahan Lembaran Negara Republik Indonesia Nomor 4411);
6. Undang-Undang Nomor 33 Tahun 2004 tentang Perimbangan Keuangan Antara Pemerintah Pusat dan Pemerintahan Daerah (Lembaran Negara Republik Indonesia Tahun 2004 Nomor 126, tambahan Lembaran Negara Republik Indonesia Nomor 4438);-
7. Undang-Undang Nomor 16 Tahun 2006 tentang Sistem Penyuluhan Pertanian, Perikanan dan Kehutanan (Lembaran Negara Republik Indonesia Tahun 2006 Nomor 92, Tambahan Lembaran Negara Republik Indonesia Nomor 4660); -
8. Undang-Undang Nomor 41 Tahun 2009 tentang Perlindungan Lahan Pertanian Pangan Berkelanjutan (Lembaran Negara Republik Indonesia Tahun 2009 Nomor 149, Tambahan Lembaran Negara Republik Indonesia Nomor 5068); ✓
9. Undang-Undang Nomor 13 Tahun 2010 tentang Hortikultura (Lembaran Negara Republik Indonesia Tahun 2010 Nomor 132, Tambahan Lembaran Negara Republik Indonesia Nomor 5170); ✓
10. Undang-Undang Nomor 18 Tahun 2012 tentang Pangan (Lembaran Negara Republik Indonesia Tahun 2012 Nomor 227, Tambahan Lembaran Negara Republik Indonesia Nomor 5360); ✓
11. Undang-Undang Nomor 19 Tahun 2013 tentang Perlindungan dan Pemberdayaan Petani (Lembaran Negara Republik Indonesia Tahun 2013 Nomor 131, Tambahan Lembaran Negara Republik Indonesia Nomor 5433);
12. Undang-Undang Nomor 23 Tahun 2014 tentang Pemerintahan Daerah (Lembaran Negara Republik Indonesia Tahun 2014 Nomor 244 Tambahan Lembaran Negara Republik Indonesia Nomor 5587) sebagaimana telah diubah beberapa kali terakhir dengan Undang-Undang Nomor 9 Tahun 2015 tentang Perubahan Kedua Atas Undang-Undang Nomor 23 Tahun 2014 tentang Pemerintahan Daerah (Lembaran Negara Republik Indonesia Tahun 2015 Nomor 58, Tambahan Lembaran Negara Republik Indonesia Nomor 5679);
13. Undang-Undang Nomor 39 Tahun 2014 tentang Perkebunan (Lembaran Negara Republik Indonesia Tahun 2014 Nomor 308, Tambahan Lembaran Negara Republik Indonesia Nomor 5613); ✓
14. Peraturan Pemerintah Nomor 8 Tahun 2001 tentang Pupuk Budidaya Tanaman (Lembaran Negara Republik Indonesia Tahun 2001 Nomor 14, Tambahan Lembaran Negara Republik Indonesia Nomor 4079);
15. Peraturan Presiden Nomor 77 Tahun 2005 tentang Penetapan Pupuk Bersubsidi sebagai Barang dalam Pengawasan;
16. Peraturan Menteri Perdagangan Nomor 15/M-DAG/PER/4/ 2013 tentang Pengadaan dan Penyaluran Pupuk Bersubsidi untuk Sektor Pertanian;

17. Peraturan Menteri Pertanian Nomor 82/Permentan/OT.140/8/2014 tentang Pedoman Pembinaan Kelompoktani dan Gabungan Kelompoktani (Berita Negara Republik Indonesia Tahun 2013 Nomor 1055);
18. Peraturan Menteri Pertanian Nomor 43/Permentan/ OT.140/8/2013 tentang Organisasi dan Tata Kerja Kementerian Pertanian (Berita Negara Republik Indonesia Nomor 1243);
19. Peraturan Menteri Keuangan Nomor 68/PMK.02/2016 tentang Tata Cara Penyediaan, Pencairan dan Pertanggungjawaban Dana Subsidi Pupuk (Berita Negara Republik Indonesia Tahun 2016 Nomor 641);
20. Peraturan Menteri Pertanian Nomor 60/Permentan/SR.310/12/2015 tentang Kebutuhan dan Harga Eceran Tertinggi Pupuk Bersubsidi untuk Sektor Pertanian Tahun Anggaran 2016 sebagaimana telah diubah dengan Peraturan Menteri Pertanian Nomor 59/Permentan/SR.310/2016 tentang Perubahan Atas Peraturan Menteri Pertanian Nomor 60/Permentan/SR.310/2015 tentang Kebutuhan dan Harga Eceran Tertinggi Pupuk Bersubsidi untuk Sektor Pertanian Tahun Anggaran 2016;
21. Peraturan Menteri Perindustrian Nomor 17/M-IND/PER/3/2016 tentang Perubahan atas Peraturan Menteri Perindustrian Nomor 69/M-IND/PER/8/2015 tentang Penggunaan Kantong Satu Merek Untuk Pupuk Bersubsidi (Berita Negara Republik Indonesia Tahun 2016 Nomor 399);
22. Peraturan Gubernur Nomor 60 Tahun 2016 tentang Perubahan Atas Peraturan Gubernur Nomor 56 Tahun 2016 Tentang Alokasi dan Harga Eceran Tertinggi Pupuk Bersubsidi Untuk Sektor Pertanian Tahun Anggaran 2016;
23. Peraturan Bupati Nomor 4 Tahun 2016 tentang Alokasi dan Harga Eceran Tertinggi Pupuk Bersubsidi Untuk Sektor Pertanian Tahun Anggaran 2016 (Berita Daerah Kabupaten Musi Rawas Tahun 2016 Nomor 4).

MEMUTUSKAN :

Menetapkan : PERATURAN BUPATI TENTANG PERUBAHAN ATAS PERATURAN BUPATI NOMOR TAHUN 2016 TENTANG ALOKASI DAN HARGA ECERAN TERTINGGI PUPUK BERSUBSIDI UNTUK SEKTOR PERTANIAN TAHUN ANGGARAN 2016.

Pasal I

Peraturan Bupati Nomor 4 Tahun 2016 tentang Alokasi dan Harga Eceran Tertinggi Pupuk Bersubsidi Untuk Sektor Pertanian Tahun Anggaran 2016 (Berita Daerah Kabupaten Musi Rawas Tahun 2016 Nomor 4), diubah dengan perubahan sebagaimana tercantum dalam Lampiran Peraturan Bupati ini.

Pasal II

Peraturan Bupati ini mulai berlaku pada tanggal di undangkan.

Agar setiap orang mengetahuinya, memerintahkan pengundangan Peraturan Bupati ini dengan penempatannya dalam Berita Daerah Kabupaten Musi Rawas.

Ditetapkan di Lubuk Linggau
pada tanggal 29 Desember 2016

BUPATI MUSI RAWAS,

H. HENDRA GUNAWAN

Di undangkan di Lubuklinggau
pada tanggal, 29 Desember 2016

SEKRETARIS DAERAH
KABUPATEN MUSI RAWAS,

H. ISBANDI ARSYAD

BERITA DAERAH KABUPATEN MUSI RAWAS TAHUN 2016 NOMOR 76


LAMPIRAN I : PERATURAN BUPATI MUSI RAWAS
 NOMOR : 76 TAHUN/2016
 TANGGAL : 29 Desember 2016

REALOKASI PUPUK BERSUBSIDI SEKTOR PERTANIAN TAHUN 2016
 MENURUT JENIS DAN SEBARAN PERBULAN
 DI KABUPATEN MUSI RAWAS

| No | Sub Sektor | Jumlah Alokasi | Kebutuhan Per Bulan (ton) | | | | | | | | | | | |
|----|---------------|----------------|---------------------------|----------|--------|--------|--------|--------|--------|---------|-----------|---------|----------|----------|
| | | | Januari | Februari | Maret | April | Mei | Juni | Juli | Agustus | September | Oktober | November | Desember |
| 1 | Pupuk Urea | 5.480,00 | 214,50 | 529,60 | 351,30 | 224,90 | 389,95 | 471,25 | 331,55 | 347,40 | 451,70 | 512,20 | 794,60 | 861,05 |
| 2 | Pupuk SP 36 | 1.106,00 | 85,00 | 238,00 | 48,00 | 8,00 | 151,00 | 75,00 | 158,00 | 47,00 | 62,00 | 19,00 | 199,00 | 16,00 |
| 3 | Pupuk ZA | 79,00 | 8,90 | 17,90 | 5,90 | 7,40 | 5,40 | 5,40 | 4,90 | 4,90 | 4,90 | 4,90 | 4,60 | 3,90 |
| 4 | Pupuk NPK | 6.952,00 | 441,00 | 1.005,00 | 356,95 | 288,70 | 500,00 | 660,35 | 324,30 | 637,35 | 471,00 | 647,00 | 577,05 | 1.043,30 |
| 5 | Pupuk Organik | 30,00 | 3,70 | 3,70 | 3,70 | 3,70 | 3,70 | 3,20 | 2,20 | 2,10 | 2,00 | 2,00 | - | - |

BUPATI MUSI RAWAS

H. HENDRA GUNAWAN



LAMPIRAN II : PERATURAN BUPATI MUSI RAWAS
 NOMOR : /TAHUN/2016
 TANGGAL : 2016

REALOKASI PUPUK BERSUBSIDI SEKTOR PERTANIAN TAHUN 2016
 PER KECAMATAN KABUPATEN MUSI RAWAS

Jenis Pupuk : Urea

| No | Kecamatan | Rencana Kebutuhan (Ton) | | | | | | | | | | | | |
|----|---------------|-------------------------|---------------|---------------|---------------|---------------|---------------|---------------|---------------|---------------|---------------|---------------|---------------|-----------------|
| | | Jan | Febr | Maret | Apr | Mei | Juni | Juli | Agust | Sept | Okt | Nop | Des | Jumlah |
| 1 | Muara Beliti | - | 30,00 | 31,60 | 19,50 | 30,30 | 41,85 | 24,70 | 25,30 | 28,00 | 23,60 | 50,00 | 156,15 | 461,00 |
| 2 | Tugumulyo | 50,00 | 52,50 | 50,40 | 34,20 | 67,00 | 75,60 | 101,60 | 61,50 | 105,20 | 65,50 | 112,90 | 186,60 | 963,00 |
| 3 | BTS Ulu | - | 16,00 | - | 8,00 | - | - | - | - | 16,00 | 16,00 | 32,00 | 0,80 | 88,80 |
| 4 | Jayaloka | - | 16,00 | 8,00 | - | 8,00 | - | - | 6,00 | - | 46,00 | 16,00 | - | 100,00 |
| 5 | Sukakarya | 5,00 | - | - | - | - | - | - | - | - | - | - | - | 5,00 |
| 6 | STLU Terawas | - | 23,10 | 35,00 | 4,20 | 57,05 | 38,20 | 14,35 | 30,60 | 32,00 | 19,10 | 62,40 | 63,00 | 379,00 |
| 7 | Megangsakti | 42,00 | 67,50 | 40,00 | 23,00 | 69,60 | 95,00 | 19,40 | 40,00 | 74,00 | 138,00 | 112,00 | 99,50 | 820,00 |
| 8 | Sumberharta | 16,00 | 12,00 | 35,00 | 24,00 | 16,00 | 42,00 | 33,50 | 14,00 | 8,50 | 8,00 | 100,00 | 32,00 | 341,00 |
| 9 | Tuah Negeri | - | 32,50 | - | 16,00 | 22,00 | - | 8,00 | 16,00 | 48,00 | 26,00 | 48,00 | 14,50 | 231,00 |
| 10 | Muara Kelingi | 35,50 | 64,00 | 56,00 | 32,00 | 80,00 | 28,00 | - | 56,00 | 68,00 | 36,00 | 130,50 | 83,30 | 669,30 |
| 11 | Muara Lakitan | 40,00 | 176,00 | 66,00 | 64,00 | 40,00 | 72,00 | 64,00 | 80,00 | 16,00 | 94,00 | 24,00 | 164,00 | 900,00 |
| 12 | Purwodadi | 26,00 | 40,00 | 29,30 | - | - | 78,60 | 66,00 | 18,00 | 56,00 | 40,00 | 106,80 | 61,20 | 521,90 |
| 13 | TP Kepungut | - | - | - | - | - | - | - | - | - | - | - | - | - |
| 14 | Selangit | - | - | - | - | - | - | - | - | - | - | - | - | - |
| | JUMLAH | 214,50 | 529,60 | 351,30 | 224,90 | 389,95 | 471,25 | 331,55 | 347,40 | 451,70 | 512,20 | 794,60 | 861,05 | 5.480,00 |

**REALOKASI PUPUK BERSUBSIDI SEKTOR PERTANIAN TAHUN 2016
PER KECAMATAN KABUPATEN MUSI RAWAS**

Jenis Pupuk : SP 36

| No | Kecamatan | Rencana Kebutuhan (Ton) | | | | | | | | | | | | |
|----|---------------|-------------------------|---------------|--------------|-------------|---------------|--------------|---------------|--------------|--------------|--------------|---------------|--------------|-----------------|
| | | Jan | Febr | Maret | Apr | Mei | Juni | Juli | Agust | Sept | Okt | Nop | Des | Jumlah |
| 1 | Muara Beliti | - | 12,00 | 6,00 | 8,00 | 12,00 | 16,00 | 22,00 | - | - | 12,00 | 19,00 | - | 107,00 |
| 2 | Tugumulyo | 11,00 | 38,00 | - | - | 10,00 | 14,00 | 28,00 | - | - | - | 25,00 | - | 126,00 |
| 3 | BTS Ulu | - | - | 16,00 | - | - | 8,00 | - | - | 16,00 | - | 8,00 | 16,00 | 64,00 |
| 4 | Jayaloka | - | 24,00 | - | - | - | - | - | 12,00 | 8,00 | 7,00 | 19,00 | - | 70,00 |
| 5 | Sukakarya | - | - | 2,00 | - | 4,00 | - | - | - | - | - | 3,00 | - | 9,00 |
| 6 | STLU Terawas | 16,00 | 48,00 | - | - | 8,00 | - | 16,00 | - | - | - | 16,00 | - | 104,00 |
| 7 | Megangsakti | 8,00 | 6,00 | - | - | 39,00 | - | 28,00 | - | - | - | 25,00 | - | 106,00 |
| 8 | Sumberharta | 18,00 | 30,00 | 8,00 | - | 24,00 | 1,00 | 8,00 | 8,00 | 8,00 | - | 16,00 | - | 121,00 |
| 9 | Tuah Negeri | - | 8,00 | - | - | 18,00 | - | - | 11,00 | 22,00 | - | 12,00 | - | 71,00 |
| 10 | Muara Kelingi | - | 24,00 | - | - | - | 28,00 | 16,00 | 16,00 | - | - | 19,00 | - | 103,00 |
| 11 | Muara Lalikan | - | 32,00 | 8,00 | - | 20,00 | - | 24,00 | - | - | - | 16,00 | - | 100,00 |
| 12 | Purwodadi | 32,00 | 16,00 | 8,00 | - | 16,00 | 8,00 | 16,00 | - | 8,00 | - | 21,00 | - | 125,00 |
| 13 | TP Kepungut | - | - | - | - | - | - | - | - | - | - | - | - | - |
| 14 | Selangit | - | - | - | - | - | - | - | - | - | - | - | - | - |
| | JUMLAH | 85,00 | 238,00 | 48,00 | 8,00 | 151,00 | 75,00 | 158,00 | 47,00 | 62,00 | 19,00 | 199,00 | 16,00 | 1.106,00 |

**REALOKASI PUPUK BERSUBSIDI SEKTOR PERTANIAN TAHUN 2016
PER KECAMATAN KABUPATEN MUSI RAWAS**

Jenis Pupuk : ZA

| No | Kecamatan | Rencana Kebutuhan (Ton) | | | | | | | | | | | | Jumlah | |
|----|---------------|-------------------------|--------------|-------------|-------------|-------------|-------------|-------------|-------------|-------------|-------------|-------------|-------------|-------------|---------------|
| | | Jan | Febr | Maret | April | Mei | Juni | Juli | Agust | Sept | Ok | Nop | Des | | |
| 1 | Muara Beliti | 0,20 | 0,20 | 0,20 | 0,20 | 0,20 | 0,20 | 0,20 | 0,20 | 0,20 | 0,20 | 0,20 | 0,20 | 0,07 | 2,27 |
| 2 | Tugumulyo | 0,20 | 0,20 | 0,20 | 0,20 | 0,20 | 0,20 | 0,20 | 0,20 | 0,20 | 0,20 | 0,20 | 0,20 | 0,78 | 2,98 |
| 3 | BTS Ulu | 0,20 | 0,20 | 0,20 | 0,20 | 0,20 | 0,20 | 0,20 | 0,20 | 0,20 | 0,20 | 0,20 | 0,20 | 0,05 | 2,25 |
| 4 | Jayaloka | 0,80 | 0,80 | 0,80 | 0,80 | 0,80 | 0,80 | 0,80 | 0,80 | 0,80 | 0,80 | 0,80 | 0,80 | 0,45 | 9,25 |
| 5 | Sukakarya | 0,20 | 0,20 | 0,20 | 0,20 | 0,20 | 0,20 | 0,20 | 0,20 | 0,20 | 0,20 | 0,20 | 0,20 | 0,05 | 2,25 |
| 6 | STLU Terawas | 0,50 | 0,50 | 0,50 | 0,50 | 0,50 | 0,50 | 0,50 | 0,50 | 0,50 | 0,50 | 0,50 | 0,25 | 5,75 | |
| 7 | Megangsakti | 0,80 | 0,80 | 0,80 | 0,80 | 0,80 | 0,80 | 0,80 | 0,80 | 0,80 | 0,80 | 0,80 | 0,03 | 8,83 | |
| 8 | Sumberharta | 0,20 | 0,20 | 0,20 | 0,20 | 0,20 | 0,20 | 0,20 | 0,20 | 0,20 | 0,20 | 0,20 | 0,43 | 2,63 | |
| 9 | Tuah Negeri | 0,50 | 0,50 | 0,50 | 0,50 | 0,50 | 0,50 | 0,50 | 0,50 | 0,50 | 0,50 | 0,20 | 0,08 | 5,28 | |
| 10 | Muara Kelingi | 1,00 | 4,00 | 1,00 | 3,00 | 1,00 | 1,00 | 0,50 | 0,50 | 0,50 | 0,50 | 0,50 | 0,50 | 14,00 | |
| 11 | Muara Lakitan | 4,00 | 10,00 | 1,00 | 0,50 | 0,50 | 0,50 | 0,50 | 0,50 | 0,50 | 0,50 | 0,50 | 0,83 | 19,83 | |
| 12 | Purwodadi | 0,30 | 0,30 | 0,30 | 0,30 | 0,30 | 0,30 | 0,30 | 0,30 | 0,30 | 0,30 | 0,30 | 0,38 | 3,68 | |
| 13 | TP Kepungut | - | - | - | - | - | - | - | - | - | - | - | - | - | |
| 14 | Selangit | - | - | - | - | - | - | - | - | - | - | - | - | - | |
| | JUMLAH | 8,90 | 17,90 | 5,90 | 7,40 | 5,40 | 5,40 | 4,90 | 4,90 | 4,90 | 4,90 | 4,90 | 4,60 | 3,90 | 226,00 |

**REALOKASI PUPUK BERSUBSIDI SEKTOR PERTANIAN TAHUN 2016
PER KECAMATAN KABUPATEN MUSI RAWAS**

Jenis Pupuk : NPK

| No | Kecamatan | Rencana Kebutuhan (Ton) | | | | | | | | | | | | |
|----|---------------|-------------------------|-----------------|---------------|---------------|---------------|---------------|---------------|---------------|---------------|---------------|---------------|-----------------|-----------------|
| | | Jan | Febr | Maret | Apr | Mei | Juni | Juli | Agust | Sept | Oktr | Nop | Des | Jumlah |
| 1 | Muara Beliti | 11,00 | 11,00 | 10,00 | 10,00 | 11,00 | 21,00 | 25,00 | 24,00 | 15,00 | 10,00 | 75,00 | 65,00 | 288,00 |
| 2 | Tugumulyo | 56,00 | 68,00 | 43,95 | 10,00 | 11,00 | 94,50 | 53,30 | 60,20 | 47,50 | 64,00 | 48,60 | 159,40 | 716,45 |
| 3 | BTS Ulu | 16,00 | 56,00 | 40,00 | 48,00 | 24,00 | - | 16,00 | 20,00 | 36,00 | 16,00 | 30,00 | 2,00 | 304,00 |
| 4 | Jayaloka | 8,00 | 48,00 | 16,00 | 4,00 | 4,00 | 4,00 | 4,00 | 4,00 | 4,00 | 24,00 | 30,00 | 2,00 | 152,00 |
| 5 | Sukakarya | 2,00 | 2,00 | 2,00 | 16,00 | 4,00 | 9,00 | 4,00 | 8,00 | 10,00 | 10,00 | 26,00 | 10,00 | 103,00 |
| 6 | STLU Terawas | 40,00 | 120,00 | 16,00 | 24,00 | 35,00 | 58,45 | 40,00 | 56,00 | 68,00 | 16,00 | 90,45 | 84,55 | 648,45 |
| 7 | Megangsahti | 96,00 | 202,00 | 61,00 | 45,00 | 176,00 | 207,00 | 10,00 | 101,00 | 51,00 | 15,00 | 28,00 | 362,35 | 1.354,35 |
| 8 | Sumberharta | 56,00 | 56,00 | 8,00 | 14,00 | 20,00 | 68,00 | 40,00 | 24,00 | 34,00 | 40,00 | 16,00 | 44,00 | 420,00 |
| 9 | Tuah Negeri | 4,00 | 4,00 | 8,00 | 4,00 | 5,00 | 2,00 | 2,00 | 1,00 | 4,00 | 80,00 | 16,00 | 24,00 | 154,00 |
| 10 | Muara Kelingi | 40,00 | 156,00 | 40,00 | 20,00 | 54,00 | 44,00 | 24,00 | 100,00 | 72,00 | 96,00 | 105,00 | 4,00 | 755,00 |
| 11 | Muara Lakitan | 56,00 | 216,00 | 96,00 | 89,70 | 152,00 | 72,00 | 10,00 | 200,00 | 104,00 | 260,00 | 96,00 | 125,00 | 1.476,70 |
| 12 | Purwodadi | 56,00 | 66,00 | 16,00 | 4,00 | 4,00 | 80,40 | 96,00 | 39,15 | 25,50 | 16,00 | 16,00 | 161,00 | 580,05 |
| 13 | TP Kepungut | - | - | - | - | - | - | - | - | - | - | - | - | - |
| 14 | Selangit | - | - | - | - | - | - | - | - | - | - | - | - | - |
| | JUMLAH | 441,00 | 1.005,00 | 356,95 | 288,70 | 500,00 | 660,35 | 324,30 | 637,35 | 471,00 | 647,00 | 577,05 | 1.043,30 | 6.952,00 |

**REALOKASI PUPUK BERSUBSIDI SEKTOR PERTANIAN TAHUN 2016
PER KECAMATAN KABUPATEN MUSI RAWAS**

Jenis Pupuk : Organik

| No | Kecamatan | Rencana Kebutuhan (Ton) | | | | | | | | | | | | Jumlah | |
|----|---------------|-------------------------|-------------|-------------|-------------|-------------|-------------|-------------|-------------|-------------|-------------|-------------|----------|----------|--------------|
| | | Jan | Febr | Maret | Apr | Mei | Juni | Juli | Agust | Sept | Okt | Nop | Des | | |
| 1 | Muara Beliti | 0,40 | 0,40 | 0,40 | 0,40 | 0,40 | 0,40 | 0,40 | 0,40 | 0,40 | - | 0,40 | - | - | 4,00 |
| 2 | Tugumulyo | 0,70 | 0,70 | 0,70 | 0,70 | 0,70 | 0,20 | 0,20 | 0,10 | - | - | - | - | - | 4,00 |
| 3 | BTS Ulu | 0,10 | 0,10 | 0,10 | 0,10 | 0,10 | 0,10 | 0,10 | 0,10 | 0,10 | - | 0,10 | - | - | 1,00 |
| 4 | Jayaloka | 0,10 | 0,10 | 0,10 | 0,10 | 0,10 | 0,10 | 0,10 | 0,10 | 0,10 | 0,10 | 0,10 | - | - | 1,00 |
| 5 | Sukakarya | 0,10 | 0,10 | 0,10 | 0,10 | 0,10 | 0,10 | 0,10 | 0,10 | 0,10 | 0,10 | 0,10 | - | - | 1,00 |
| 6 | STLU Terawas | 0,10 | 0,10 | 0,10 | 0,10 | 0,10 | 0,10 | 0,10 | 0,10 | 0,10 | 0,10 | 0,10 | - | - | 1,00 |
| 7 | Megangsakti | 1,00 | 1,00 | 1,00 | 1,00 | 1,00 | 1,00 | - | - | - | - | - | - | - | 6,00 |
| 8 | Sumberharta | 0,10 | 0,10 | 0,10 | 0,10 | 0,10 | 0,10 | 0,10 | 0,10 | 0,10 | 0,10 | 0,10 | - | - | 1,00 |
| 9 | Tuah Negeri | 0,10 | 0,10 | 0,10 | 0,10 | 0,10 | 0,10 | 0,10 | 0,10 | 0,10 | 0,10 | 0,10 | - | - | 1,00 |
| 10 | Muara Kelingi | 0,10 | 0,10 | 0,10 | 0,10 | 0,10 | 0,10 | 0,10 | 0,10 | 0,10 | 0,10 | 0,10 | - | - | 1,00 |
| 11 | Muara Lakitan | 0,80 | 0,80 | 0,80 | 0,80 | 0,80 | 0,80 | 0,80 | 0,80 | 0,80 | 0,80 | 0,80 | - | - | 8,00 |
| 12 | Purwodadi | 0,10 | 0,10 | 0,10 | 0,10 | 0,10 | 0,10 | 0,10 | 0,10 | 0,10 | 0,10 | 0,10 | - | - | 1,00 |
| 13 | TP Kepungut | - | - | - | - | - | - | - | - | - | - | - | - | - | - |
| 14 | Selangit | - | - | - | - | - | - | - | - | - | - | - | - | - | - |
| | JUMLAH | 3,70 | 3,70 | 3,70 | 3,70 | 3,70 | 3,20 | 2,20 | 2,10 | 2,00 | 2,00 | 2,00 | - | - | 30,00 |

BUPATI MUSI RAWAS

H. HENDRA GUNAWAN

RE ALOKASI PUPUK BERSUBSIDI SEKTOR PERTANIAN TAHUN 2016
 MENURUT SUB-SEKTOR DAN SEBARAN PER BULAN

Jenis Pupuk : Urea
 Kabupaten : Musi Rawas

| No | Sub Sektor | Jumlah Alokasi | Kebutuhan Per Bulan (ton) | | | | | | | | | | | |
|----|----------------|----------------|---------------------------|---------------|---------------|---------------|---------------|---------------|---------------|---------------|---------------|---------------|---------------|---------------|
| | | | Januari | Februari | Maret | April | Mei | Juni | Juli | Agustus | September | Oktober | November | Desember |
| 1 | Tanaman Pangan | 3.781 | 148,01 | 365,42 | 242,40 | 155,18 | 269,07 | 325,16 | 228,77 | 239,91 | 311,67 | 353,42 | 548,27 | 594,12 |
| 2 | Hortikultura | 55 | 2,15 | 5,30 | 3,51 | 2,25 | 3,90 | 4,71 | 3,32 | 3,48 | 4,52 | 5,12 | 7,95 | 8,61 |
| 3 | Perkebunan | 1.644 | 64,35 | 158,88 | 105,39 | 67,47 | 116,99 | 141,38 | 99,47 | 104,31 | 135,51 | 153,66 | 238,38 | 258,32 |
| 4 | Peternakan | - | | | | | | | | | | | | |
| 5 | Perikanan | - | | | | | | | | | | | | |
| | JUMLAH | 5.480 | 214,50 | 529,60 | 351,30 | 224,90 | 389,95 | 471,25 | 331,55 | 347,70 | 451,70 | 512,20 | 794,60 | 861,05 |

RE ALOKASI PUPUK BERSUBSIDI SEKTOR PERTANIAN TAHUN 2016

Subsektor : Tanaman Pangan

| No | Kecamatan | Rencana Kebutuhan (Ton) | | | | | | | | | | | | Jumlah |
|---------------|---------------|-------------------------|---------------|---------------|---------------|---------------|---------------|---------------|---------------|---------------|---------------|---------------|---------------|--------------|
| | | Jan | Febr | Maret | Apr | Mei | Juni | Juli | Agust | Sept | Okt | Nop | Des | |
| 1 | Muara Beliti | - | 20,70 | 21,80 | 13,46 | 20,91 | 28,88 | 17,04 | 17,46 | 19,32 | 16,28 | 34,50 | 107,74 | 318,09 |
| 2 | Tugumulyo | 34,50 | 36,23 | 34,78 | 23,60 | 46,23 | 52,16 | 70,10 | 42,44 | 72,59 | 45,20 | 77,90 | 128,75 | 664,47 |
| 3 | BTS Ulu | - | 11,04 | - | 5,52 | - | - | - | - | 11,04 | 11,04 | 22,08 | 0,55 | 61,27 |
| 4 | Jayaloka | - | 11,04 | 5,52 | - | 5,52 | - | - | 4,14 | - | 31,74 | 11,04 | - | 69,00 |
| 5 | Sukakarya | 3,45 | - | - | - | - | - | - | - | - | - | - | - | 3,45 |
| 6 | STLU Terawas | - | 15,94 | 24,15 | 2,90 | 39,36 | 26,36 | 9,90 | 21,11 | 22,08 | 13,18 | 43,06 | 43,47 | 261,51 |
| 7 | Megang Sakti | 28,98 | 46,58 | 27,60 | 15,87 | 48,02 | 65,55 | 13,39 | 27,60 | 51,06 | 95,22 | 77,28 | 68,66 | 565,80 |
| 8 | Sumberharta | 11,04 | 8,28 | 24,15 | 16,56 | 11,04 | 28,98 | 23,12 | 9,66 | 5,87 | 5,52 | 69,00 | 22,08 | 235,29 |
| 9 | Tuah Negeri | - | 22,43 | - | 11,04 | 15,18 | - | 5,52 | 11,04 | 33,12 | 17,94 | 33,12 | 10,01 | 159,39 |
| 10 | Muara Kelingi | 24,50 | 44,16 | 38,64 | 22,08 | 55,20 | 19,32 | - | 38,64 | 46,92 | 24,84 | 90,05 | 57,48 | 461,82 |
| 11 | Muara Laktian | 27,60 | 121,44 | 45,54 | 44,16 | 27,60 | 49,68 | 44,16 | 55,20 | 11,04 | 64,86 | 16,56 | 113,16 | 621,00 |
| 12 | Purwodadi | 17,94 | 27,60 | 20,22 | - | - | 54,23 | 45,54 | 12,42 | 38,64 | 27,60 | 73,69 | 42,23 | 360,11 |
| 13 | TP Kepungut | - | - | - | - | - | - | - | - | - | - | - | - | - |
| 14 | Selangit | - | - | - | - | - | - | - | - | - | - | - | - | - |
| JUMLAH | | 148,01 | 365,42 | 242,40 | 155,18 | 269,07 | 325,16 | 228,77 | 239,91 | 311,67 | 353,42 | 548,27 | 594,12 | 3.781 |

RE ALOKASI PUPUK BERSUBSIDI SEKTOR PERTANIAN TAHUN 2016

Subsektor : Hortikultura

| No | Kecamatan | Rencana Kebutuhan (Ton) | | | | | | | | | | | | Jumlah |
|----|---------------|-------------------------|-------------|-------------|-------------|-------------|-------------|-------------|-------------|-------------|-------------|-------------|-------------|-----------|
| | | Jan | Febr | Maret | Apr | Mei | Juni | Juli | Agust | Sept | Oktober | Nov | Des | |
| 1 | Muara Beliti | - | 0,30 | 0,32 | 0,20 | 0,30 | 0,42 | 0,25 | 0,25 | 0,28 | 0,24 | 0,50 | 1,56 | 4,61 |
| 2 | Tugumulyo | 0,50 | 0,53 | 0,50 | 0,34 | 0,67 | 0,76 | 1,02 | 0,62 | 1,05 | 0,66 | 1,13 | 1,87 | 9,63 |
| 3 | BTS Ulu | - | 0,16 | - | 0,08 | - | - | - | - | 0,16 | 0,16 | 0,32 | 0,01 | 0,89 |
| 4 | Jayaloka | - | 0,16 | 0,08 | - | 0,08 | - | - | 0,06 | - | 0,46 | 0,16 | - | 1,00 |
| 5 | Sukakarya | 0,05 | - | - | - | - | - | - | - | - | - | - | - | 0,05 |
| 6 | STLU Terawas | - | 0,23 | 0,35 | 0,04 | 0,57 | 0,38 | 0,14 | 0,31 | 0,32 | 0,19 | 0,62 | 0,63 | 3,79 |
| 7 | Mengangsaki | 0,42 | 0,68 | 0,40 | 0,23 | 0,70 | 0,95 | 0,19 | 0,40 | 0,74 | 1,38 | 1,12 | 1,00 | 8,20 |
| 8 | Sumberharta | 0,16 | 0,12 | 0,35 | 0,24 | 0,16 | 0,42 | 0,34 | 0,14 | 0,09 | 0,08 | 1,00 | 0,32 | 3,41 |
| 9 | Tuah Negeri | - | 0,33 | - | 0,16 | 0,22 | - | 0,08 | 0,16 | 0,48 | 0,26 | 0,48 | 0,15 | 2,31 |
| 10 | Muara Kelingi | 0,36 | 0,64 | 0,56 | 0,32 | 0,80 | 0,28 | - | 0,56 | 0,68 | 0,36 | 1,31 | 0,83 | 6,69 |
| 11 | Muara Lakitan | 0,40 | 1,76 | 0,66 | 0,64 | 0,40 | 0,72 | 0,64 | 0,80 | 0,16 | 0,94 | 0,24 | 1,64 | 9,00 |
| 12 | Purwodadi | 0,26 | 0,40 | 0,29 | - | - | 0,79 | 0,66 | 0,18 | 0,56 | 0,40 | 1,07 | 0,61 | 5,22 |
| 13 | TP Kepungut | - | - | - | - | - | - | - | - | - | - | - | - | - |
| 14 | Selangit | - | - | - | - | - | - | - | - | - | - | - | - | - |
| | JUMLAH | 2,15 | 5,30 | 3,51 | 2,25 | 3,90 | 4,71 | 3,32 | 3,47 | 4,52 | 5,12 | 7,95 | 8,61 | 55 |


RE ALOKASI PUPUK BERSUBSIDI SEKTOR PERTANIAN TAHUN 2016

Subsektor : Perkebunan Rakyat

| No | Kecamatan | Rencana Kebutuhan (Ton) | | | | | | | | | | | | Jumlah |
|----|---------------|-------------------------|---------------|---------------|--------------|---------------|---------------|--------------|---------------|---------------|---------------|---------------|---------------|--------------|
| | | Jan | Febr | Maret | Apr | Mei | Juni | Juli | Agust | Sept | Okt | Nop | Des | |
| 1 | Muara Beliti | - | 9,00 | 9,48 | 5,85 | 9,09 | 12,56 | 7,41 | 7,59 | 8,40 | 7,08 | 15,00 | 46,85 | 138,30 |
| 2 | Tugumulyo | 15,00 | 15,75 | 15,12 | 10,26 | 20,10 | 22,68 | 30,48 | 18,45 | 31,56 | 19,65 | 33,87 | 55,98 | 288,90 |
| 3 | BTS Ulu | - | 4,80 | - | 2,40 | - | - | - | - | 4,80 | 4,80 | 9,60 | 0,24 | 26,64 |
| 4 | Jayaloka | - | 4,80 | 2,40 | - | 2,40 | - | - | 1,80 | - | 13,80 | 4,80 | - | 30,00 |
| 5 | Sukakarya | 1,50 | - | - | - | - | - | - | - | - | - | - | - | 1,50 |
| 6 | STLU Terawas | - | 6,93 | 10,50 | 1,26 | 17,12 | 11,46 | 4,31 | 9,18 | 9,60 | 5,73 | 18,72 | 18,90 | 113,70 |
| 7 | Megangsakti | 12,60 | 20,25 | 12,00 | 6,90 | 20,88 | 28,50 | 5,82 | 12,00 | 22,20 | 41,40 | 33,60 | 29,85 | 246,00 |
| 8 | Sumberharta | 4,80 | 3,60 | 10,50 | 7,20 | 4,80 | 12,60 | 10,05 | 4,20 | 2,55 | 2,40 | 30,00 | 9,60 | 102,30 |
| 9 | Tuah Negeri | - | 9,75 | - | 4,80 | 6,60 | - | 2,40 | 4,80 | 14,40 | 7,80 | 14,40 | 4,35 | 69,30 |
| 10 | Muara Kelingi | 10,65 | 19,20 | 16,80 | 9,60 | 24,00 | 8,40 | - | 16,80 | 20,40 | 10,80 | 39,15 | 24,99 | 200,79 |
| 11 | Muara Lakitan | 12,00 | 52,80 | 19,80 | 19,20 | 12,00 | 21,60 | 19,20 | 24,00 | 4,80 | 28,20 | 7,20 | 49,20 | 270,00 |
| 12 | Purwodadi | 7,80 | 12,00 | 8,79 | - | - | 23,58 | 19,80 | 5,40 | 16,80 | 12,00 | 32,04 | 18,36 | 156,57 |
| 13 | TP Kepungut | - | - | - | - | - | - | - | - | - | - | - | - | - |
| 14 | Selangit | - | - | - | - | - | - | - | - | - | - | - | - | - |
| | JUMLAH | 64,35 | 158,88 | 105,39 | 67,47 | 116,99 | 141,38 | 99,47 | 104,22 | 135,51 | 153,66 | 238,38 | 258,32 | 1.644 |

BUPATI MUSI RAWAS

H. HENDRA GUNAWAN



LAMPIRAN IV :

PERATURAN BUPATI MUSI RAWAS

NOMOR : 76 /TAHUN/2016

TANGGAL : 29 Desember 2016

REALOKASI PUPUK BERSUBSIDI SEKTOR PERTANIAN TAHUN 2016
MENURUT SUB-SEKTOR DAN SEBARAN PER BULAN

Jenis Pupuk : SP36
Kabupaten : Musi Rawas

| No | Sub Sektor | Jumlah Alokasi | Kebutuhan Per Bulan (ton) | | | | | | | | | | | |
|----|----------------|-----------------|---------------------------|---------------|--------------|-------------|---------------|--------------|---------------|--------------|--------------|--------------|---------------|--------------|
| | | | Januari | Februari | Maret | April | Mei | Juni | Juli | Agustus | September | Oktober | November | Desember |
| 1 | Tanaman Pangan | 774,20 | 59,50 | 166,60 | 33,60 | 5,60 | 105,70 | 52,50 | 110,60 | 32,90 | 43,40 | 13,30 | 139,30 | 11,20 |
| 2 | Hortikultura | - | - | - | - | - | - | - | - | - | - | - | - | - |
| 3 | Perkebunan | 331,80 | 25,50 | 71,40 | 14,40 | 2,40 | 45,30 | 22,50 | 47,40 | 14,10 | 18,60 | 5,70 | 59,70 | 4,80 |
| 4 | Peternakan | - | - | - | - | - | - | - | - | - | - | - | - | - |
| 5 | Perikanan | - | - | - | - | - | - | - | - | - | - | - | - | - |
| | JUMLAH | 1.106,00 | 85,00 | 238,00 | 48,00 | 8,00 | 151,00 | 75,00 | 158,00 | 47,00 | 62,00 | 19,00 | 199,00 | 16,00 |

BUPATI MUSI RAWAS

HENDRA GUNAWAN

REALOKASI PUPUK BERSUBSIDI SEKTOR PERTANIAN TAHUN 2016

Subsektor : Tanaman Pangan

| No | Kecamatan | Rencana Kebutuhan (Ton) | | | | | | | | | | | | Jumlah |
|----|---------------|-------------------------|---------------|--------------|-------------|---------------|--------------|---------------|--------------|--------------|--------------|---------------|--------------|---------------|
| | | Jan | Febr | Maret | Apr | Mei | Juni | Juli | Agust | Sept | Okt | Nop | Des | |
| 1 | Muara Beliti | - | 8,40 | 4,20 | 5,60 | 8,40 | 11,20 | 15,40 | - | - | 8,40 | 13,30 | - | 74,90 |
| 2 | Tugumulyo | 7,70 | 26,60 | - | - | 7,00 | 9,80 | 19,60 | - | - | - | 5,60 | 11,20 | 88,20 |
| 3 | BTS Ulu | - | - | 11,20 | - | - | 5,60 | - | - | - | - | - | 11,20 | 44,80 |
| 4 | Jayaloka | - | 16,80 | - | - | - | - | - | 8,40 | 8,40 | - | 4,90 | - | 49,00 |
| 5 | Sukakarya | - | - | 1,40 | - | 2,80 | - | - | - | - | - | - | - | 6,30 |
| 6 | STLU Terawas | 11,20 | 33,60 | - | - | 5,60 | - | 11,20 | - | - | - | - | - | 72,80 |
| 7 | Megangsakti | 5,60 | 4,20 | - | - | 27,30 | - | 19,60 | - | - | - | - | - | 74,20 |
| 8 | Sumberharta | 12,60 | 21,00 | 5,60 | - | 16,80 | 0,70 | 5,60 | 5,60 | 5,60 | - | - | - | 84,70 |
| 9 | Tuah Negeri | - | 5,60 | - | - | 12,60 | - | - | 7,70 | 7,70 | - | - | - | 49,70 |
| 10 | Muara Kelingi | - | 16,80 | - | - | - | 19,60 | 11,20 | 11,20 | 11,20 | - | - | - | 72,10 |
| 11 | Muara Laktian | - | 22,40 | 5,60 | - | 14,00 | - | 16,80 | - | - | - | - | - | 70,00 |
| 12 | Purwodadi | 22,40 | 11,20 | 5,60 | - | 11,20 | 5,60 | 11,20 | - | - | - | - | - | 87,50 |
| 13 | TP Kepungut | - | - | - | - | - | - | - | - | - | - | - | - | - |
| 14 | Selangit | - | - | - | - | - | - | - | - | - | - | - | - | - |
| | JUMLAH | 59,50 | 166,60 | 33,60 | 5,60 | 105,70 | 52,50 | 110,60 | 32,90 | 43,40 | 13,30 | 139,30 | 11,20 | 774,20 |

REALOKASI PUPUK BERSUBSIDI SEKTOR PERTANIAN TAHUN 2016

Sub : Perkebunan Rakyat

| No | Kecamatan | Rencana Kebutuhan (Ton) | | | | | | | | | | | | Jumlah |
|----|---------------|-------------------------|--------------|--------------|-------------|--------------|--------------|--------------|--------------|--------------|-------------|--------------|-------------|---------------|
| | | Jan | Febr | Maret | Apr | Mei | Juni | Juli | Agust | Sept | Okt | Nop | Des | |
| 1 | Muara Beliti | - | 3,60 | 1,80 | 2,40 | 3,60 | 4,80 | 6,60 | - | - | 3,60 | 5,70 | - | 32,10 |
| 2 | Tugumulyo | 3,30 | 11,40 | - | - | 3,00 | 4,20 | 8,40 | - | - | - | 7,50 | - | 37,80 |
| 3 | BTS Ulu | - | - | 4,80 | - | - | 2,40 | - | - | 4,80 | - | 2,40 | 4,80 | 19,20 |
| 4 | Jayaloka | - | 7,20 | - | - | - | - | - | 3,60 | 2,40 | 2,10 | 5,70 | - | 21,00 |
| 5 | Sukakarya | - | - | 0,60 | - | 1,20 | - | - | - | - | - | 0,90 | - | 2,70 |
| 6 | STLU Terawas | 4,80 | 14,40 | - | - | 2,40 | - | 4,80 | - | - | - | 4,80 | - | 31,20 |
| 7 | Megangsaki | 2,40 | 1,80 | - | - | 11,70 | - | 8,40 | - | - | - | 7,50 | - | 31,80 |
| 8 | Sumberharta | 5,40 | 9,00 | 2,40 | - | 7,20 | 0,30 | 2,40 | 2,40 | 2,40 | - | 4,80 | - | 36,30 |
| 9 | Tuah Negeri | - | 2,40 | - | - | 5,40 | - | - | 3,30 | 6,60 | - | 3,60 | - | 21,30 |
| 10 | Muara Kelingi | - | 7,20 | - | - | - | 8,40 | 4,80 | 4,80 | - | - | 5,70 | - | 30,90 |
| 11 | Muara Lakitan | - | 9,60 | 2,40 | - | 6,00 | - | 7,20 | - | - | - | 4,80 | - | 30,00 |
| 12 | Purwodadi | 9,60 | 4,80 | 2,40 | - | 4,80 | 2,40 | 4,80 | - | 2,40 | - | 6,30 | - | 37,50 |
| 13 | TP Kepungut | - | - | - | - | - | - | - | - | - | - | - | - | - |
| 14 | Selangit | - | - | - | - | - | - | - | - | - | - | - | - | - |
| | JUMLAH | 25,50 | 71,40 | 14,40 | 2,40 | 45,30 | 22,50 | 47,40 | 14,10 | 18,60 | 5,70 | 59,70 | 4,80 | 169,00 |

BUPATI MUSI RAWAS

H. HENDRA GUNAWAN

LAMPIRAN V : PERATURAN BUPATI MUSI RAWAS
 NOMOR : TAHUN/2016
 TANGGAL : 2016


REALOKASI PUPUK BERSUBSIDI SEKTOR PERTANIAN TAHUN 2016
 MENURUT SUB-SEKTOR DAN SEBARAN PER BULAN

Jenis Pupuk : ZA
 Kabupaten : Musi Rawas

| No | Sub Sektor | Jumlah Alokasi | Kebutuhan Per Bulan (ton) | | | | | | | | | | | | |
|----|----------------|----------------|---------------------------|--------------|-------------|-------------|-------------|-------------|-------------|-------------|-------------|-------------|-------------|-------------|-------------|
| | | | Januari | Februari | Maret | April | Mei | Juni | Juli | Agustus | September | Oktober | November | Desember | |
| 1 | Tanaman Pangan | 55,30 | 6,23 | 12,53 | 4,13 | 5,18 | 3,78 | 3,78 | 3,43 | 3,43 | 3,43 | 3,43 | 3,43 | 3,22 | 2,73 |
| 2 | Hortikultura | - | - | - | - | - | - | - | - | - | - | - | - | - | - |
| 3 | Perkebunan | 23,70 | 2,67 | 5,37 | 1,77 | 2,22 | 1,62 | 1,62 | 1,47 | 1,47 | 1,47 | 1,47 | 1,47 | 1,38 | 1,17 |
| 4 | Peternakan | - | - | - | - | - | - | - | - | - | - | - | - | - | - |
| | JUMLAH | 79,00 | 8,90 | 17,90 | 5,90 | 7,40 | 5,40 | 5,40 | 4,90 | 4,90 | 4,90 | 4,90 | 4,90 | 4,60 | 3,90 |

BUPATI MUSI RAWAS

H. HENDRA GUNAWAN



LAMPIRAN V : PERATURAN BUPATI MUSI RAWAS
 NOMOR : 76 TAHUN/2016
 TANGGAL : 29 Desember 2016

REALOKASI PUPUK BERSUBSIDI SEKTOR PERTANIAN TAHUN 2016
 MENURUT SUB-SEKTOR DAN SEBARAN PER BULAN

Jenis Pupuk : ZA
 Kabupaten : Musi Rawas

| No | Sub Sektor | Jumlah Alokasi | Kebutuhan Per Bulan (ton) | | | | | | | | | | | | |
|----|----------------|----------------|---------------------------|--------------|-------------|-------------|-------------|-------------|-------------|-------------|-------------|-------------|-------------|-------------|-------------|
| | | | Januari | Februari | Maret | April | Mei | Juni | Juli | Agustus | September | Oktober | November | Desember | |
| 1 | Tanaman Pangan | 55,30 | 6,23 | 12,53 | 4,13 | 5,18 | 3,78 | 3,78 | 3,43 | 3,43 | 3,43 | 3,43 | 3,43 | 3,22 | 2,73 |
| 2 | Hortikultura | - | - | - | - | - | - | - | - | - | - | - | - | - | - |
| 3 | Perkebunan | 23,70 | 2,67 | 5,37 | 1,77 | 2,22 | 1,62 | 1,62 | 1,47 | 1,47 | 1,47 | 1,47 | 1,47 | 1,38 | 1,17 |
| 4 | Peternakan | - | - | - | - | - | - | - | - | - | - | - | - | - | - |
| | JUMLAH | 79,00 | 8,90 | 17,90 | 5,90 | 7,40 | 5,40 | 5,40 | 4,90 | 4,90 | 4,90 | 4,90 | 4,90 | 4,60 | 3,90 |

BUPATI MUSI RAWAS

H. HENDRA GUNAWAN



REALOKASI PUPUK BERSUBSIDI SEKTOR PERTANIAN TAHUN 2016

Subsektor : Tanaman Pangan

| No | Kecamatan | Rencana Kebutuhan (Ton) | | | | | | | | | | | | Jumlah | | |
|---------------|---------------|-------------------------|--------------|-------------|-------------|-------------|-------------|-------------|-------------|-------------|-------------|-------------|-------------|-------------|-------------|--------------|
| | | Jan | Febr | Maret | Apr | Mei | Juni | Juli | Agust | Sept | Okt | Nop | Des | | | |
| 1 | Muara Beliti | 0,14 | 0,14 | 0,14 | 0,14 | 0,14 | 0,14 | 0,14 | 0,14 | 0,14 | 0,14 | 0,14 | 0,14 | 0,14 | 0,05 | 1,59 |
| 2 | Tugumulyo | 0,14 | 0,14 | 0,14 | 0,14 | 0,14 | 0,14 | 0,14 | 0,14 | 0,14 | 0,14 | 0,14 | 0,14 | 0,14 | 0,55 | 2,09 |
| 3 | BTS Ulu | 0,14 | 0,14 | 0,14 | 0,14 | 0,14 | 0,14 | 0,14 | 0,14 | 0,14 | 0,14 | 0,14 | 0,14 | 0,14 | 0,04 | 1,58 |
| 4 | Jayaloka | 0,56 | 0,56 | 0,56 | 0,56 | 0,56 | 0,56 | 0,56 | 0,56 | 0,56 | 0,56 | 0,56 | 0,56 | 0,56 | 0,32 | 6,48 |
| 5 | Sukakarya | 0,14 | 0,14 | 0,14 | 0,14 | 0,14 | 0,14 | 0,14 | 0,14 | 0,14 | 0,14 | 0,14 | 0,14 | 0,14 | 0,04 | 1,58 |
| 6 | STLU Terawas | 0,35 | 0,35 | 0,35 | 0,35 | 0,35 | 0,35 | 0,35 | 0,35 | 0,35 | 0,35 | 0,35 | 0,35 | 0,35 | 0,18 | 4,03 |
| 7 | Megangsakti | 0,56 | 0,56 | 0,56 | 0,56 | 0,56 | 0,56 | 0,56 | 0,56 | 0,56 | 0,56 | 0,56 | 0,56 | 0,02 | 6,18 | |
| 8 | Sumberharta | 0,14 | 0,14 | 0,14 | 0,14 | 0,14 | 0,14 | 0,14 | 0,14 | 0,14 | 0,14 | 0,14 | 0,14 | 0,14 | 0,30 | 1,84 |
| 9 | Tuah Negeri | 0,35 | 0,35 | 0,35 | 0,35 | 0,35 | 0,35 | 0,35 | 0,35 | 0,35 | 0,35 | 0,35 | 0,35 | 0,14 | 0,06 | 3,70 |
| 10 | Muara Kelingi | 0,70 | 2,80 | 0,70 | 2,10 | 0,70 | 0,70 | 0,35 | 0,35 | 0,35 | 0,35 | 0,35 | 0,35 | 0,35 | 0,35 | 9,80 |
| 11 | Muara Lakitan | 2,80 | 7,00 | 0,70 | 0,35 | 0,35 | 0,35 | 0,35 | 0,35 | 0,35 | 0,35 | 0,35 | 0,35 | 0,35 | 0,58 | 13,88 |
| 12 | Purwodadi | 0,21 | 0,21 | 0,21 | 0,21 | 0,21 | 0,21 | 0,21 | 0,21 | 0,21 | 0,21 | 0,21 | 0,21 | 0,21 | 0,27 | 2,58 |
| 13 | TP Kepungut | - | - | - | - | - | - | - | - | - | - | - | - | - | - | - |
| 14 | Selangit | - | - | - | - | - | - | - | - | - | - | - | - | - | - | - |
| JUMLAH | | 6,23 | 12,53 | 4,13 | 5,18 | 3,78 | 3,78 | 3,43 | 3,43 | 3,43 | 3,43 | 3,43 | 3,43 | 3,22 | 2,73 | 55,30 |

REALOKASI PUPUK BERSUBSIDI SEKTOR PERTANIAN TAHUN 2016

Subsektor : Perkebunan

| No | Kecamatan | Rencana Kebutuhan (Ton) | | | | | | | | | | | | Jumlah | |
|----|---------------|-------------------------|-------------|-------------|-------------|-------------|-------------|-------------|-------------|-------------|-------------|-------------|-------------|-------------|--------------|
| | | Jan | Febr | Maret | Apr | Mei | Juni | Juli | Agust | Sept | Oktr | Nop | Des | | |
| 1 | Muara Beliti | 0,06 | 0,06 | 0,06 | 0,06 | 0,06 | 0,06 | 0,06 | 0,06 | 0,06 | 0,06 | 0,06 | 0,06 | 0,02 | 0,68 |
| 2 | Tugumulyo | 0,06 | 0,06 | 0,06 | 0,06 | 0,06 | 0,06 | 0,06 | 0,06 | 0,06 | 0,06 | 0,06 | 0,06 | 0,23 | 0,89 |
| 3 | BTS Ulu | 0,06 | 0,06 | 0,06 | 0,06 | 0,06 | 0,06 | 0,06 | 0,06 | 0,06 | 0,06 | 0,06 | 0,06 | 0,02 | 0,68 |
| 4 | Jayaloka | 0,24 | 0,24 | 0,24 | 0,24 | 0,24 | 0,24 | 0,24 | 0,24 | 0,24 | 0,24 | 0,24 | 0,24 | 0,14 | 2,78 |
| 5 | Sukakarya | 0,06 | 0,06 | 0,06 | 0,06 | 0,06 | 0,06 | 0,06 | 0,06 | 0,06 | 0,06 | 0,06 | 0,06 | 0,02 | 0,68 |
| 6 | STLU Terawas | 0,15 | 0,15 | 0,15 | 0,15 | 0,15 | 0,15 | 0,15 | 0,15 | 0,15 | 0,15 | 0,15 | 0,15 | 0,08 | 1,73 |
| 7 | Megangsakti | 0,24 | 0,24 | 0,24 | 0,24 | 0,24 | 0,24 | 0,24 | 0,24 | 0,24 | 0,24 | 0,24 | 0,24 | 0,01 | 2,65 |
| 8 | Sumberharta | 0,06 | 0,06 | 0,06 | 0,06 | 0,06 | 0,06 | 0,06 | 0,06 | 0,06 | 0,06 | 0,06 | 0,06 | 0,13 | 0,79 |
| 9 | Tuah Negeri | 0,15 | 0,15 | 0,15 | 0,15 | 0,15 | 0,15 | 0,15 | 0,15 | 0,15 | 0,15 | 0,15 | 0,15 | 0,02 | 1,58 |
| 10 | Muara Kelingi | 0,30 | 1,20 | 0,30 | 0,90 | 0,30 | 0,30 | 0,15 | 0,15 | 0,15 | 0,15 | 0,15 | 0,15 | 0,15 | 4,20 |
| 11 | Muara Laktian | 1,20 | 3,00 | 0,30 | 0,15 | 0,15 | 0,15 | 0,15 | 0,15 | 0,15 | 0,15 | 0,15 | 0,15 | 0,25 | 5,95 |
| 12 | Purwodadi | 0,09 | 0,09 | 0,09 | 0,09 | 0,09 | 0,09 | 0,09 | 0,09 | 0,09 | 0,09 | 0,09 | 0,09 | 0,11 | 1,10 |
| 13 | TP Kepungut | - | - | - | - | - | - | - | - | - | - | - | - | - | - |
| 14 | Selangit | - | - | - | - | - | - | - | - | - | - | - | - | - | - |
| | JUMLAH | 2,67 | 5,37 | 1,77 | 2,22 | 1,62 | 1,62 | 1,47 | 1,47 | 1,47 | 1,47 | 1,47 | 1,38 | 1,17 | 23,70 |

BUPATI MUSI RAWAS

HENDRA GUNAWAN

LAMPIRAN VI : PERATURAN BUPATI MUSI RAWAS
NOMOR : 76 TAHUN/2016
TANGGAL : 19 Desember 2016

REALOKASI PUPUK BERSUBSIDI SEKTOR PERTANIAN TAHUN 2016
MENURUT SUB-SEKTOR DAN SEBARAN PER BULAN

Jenis Pupuk : NPK
Kabupaten : Musi Rawas

| No | Sub Sektor | Jumlah Alokasi | Kebutuhan Per Bulan (ton) | | | | | | | | | | | |
|----|----------------|-----------------|---------------------------|-----------------|---------------|---------------|---------------|---------------|---------------|---------------|---------------|---------------|---------------|-----------------|
| | | | Januari | Februari | Maret | April | Mei | Juni | Juli | Agustus | September | Oktober | November | Desember |
| 1 | Tanaman Pangan | 4.796,88 | 304,29 | 693,45 | 246,30 | 199,20 | 345,00 | 455,64 | 223,77 | 439,77 | 324,99 | 446,43 | 398,16 | 719,88 |
| 2 | Hortikultura | 69,52 | 4,41 | 10,05 | 3,57 | 5,00 | 6,60 | 3,24 | 6,37 | 4,71 | 6,47 | 5,77 | 10,43 | |
| 3 | Perkebunan | 2.085,60 | 132,30 | 301,50 | 107,09 | 86,61 | 150,00 | 198,11 | 97,29 | 191,21 | 141,30 | 194,10 | 173,12 | 312,99 |
| | JUMLAH | 6.952,00 | 441,00 | 1.005,00 | 356,95 | 288,70 | 500,00 | 660,35 | 324,30 | 637,35 | 471,00 | 647,00 | 577,05 | 1.043,30 |

BUPATI MUSI RAWAS

H. HENDRA GUNAWAN

REALOKASI PUPUK BERSUBSIDI SEKTOR PERTANIAN TAHUN 2016

Subsektor : Tanaman Pangan

| No | Kecamatan | Rencana Kebutuhan (Ton) | | | | | | | | | | | | Jumlah |
|---------------|---------------|-------------------------|---------------|---------------|---------------|---------------|---------------|---------------|---------------|---------------|---------------|---------------|---------------|-----------------|
| | | Jan | Febr | Maret | Apr | Mei | Juni | Juli | Agust | Sept | Oktr | Nop | Des | |
| 1 | Muara Beliti | 7,59 | 7,59 | 6,90 | 6,90 | 7,59 | 14,49 | 17,25 | 16,56 | 10,35 | 6,90 | 51,75 | 44,85 | 198,72 |
| 2 | Tugumulyo | 38,64 | 46,92 | 30,33 | 6,90 | 7,59 | 65,21 | 36,78 | 41,54 | 32,78 | 44,16 | 33,53 | 109,99 | 494,35 |
| 3 | BTS Ulu | 11,04 | 38,64 | 27,60 | 33,12 | 16,56 | 0,00 | 11,04 | 13,80 | 24,84 | 11,04 | 20,70 | 1,38 | 209,76 |
| 4 | Jayaloka | 5,52 | 33,12 | 11,04 | 2,76 | 2,76 | 2,76 | 2,76 | 2,76 | 2,76 | 16,56 | 20,70 | 1,38 | 104,88 |
| 5 | Sukakarya | 1,38 | 1,38 | 1,38 | 11,04 | 2,76 | 6,21 | 2,76 | 5,52 | 6,90 | 6,90 | 17,94 | 6,90 | 71,07 |
| 6 | STLU Terawas | 27,60 | 82,80 | 11,04 | 16,56 | 24,15 | 40,33 | 27,60 | 38,64 | 46,92 | 11,04 | 62,41 | 58,34 | 447,43 |
| 7 | Megangsakti | 66,24 | 139,38 | 42,09 | 31,05 | 121,44 | 142,83 | 6,90 | 69,69 | 35,19 | 10,35 | 19,32 | 250,02 | 934,50 |
| 8 | Sumberharta | 38,64 | 38,64 | 5,52 | 9,66 | 13,80 | 46,92 | 27,60 | 16,56 | 23,46 | 27,60 | 11,04 | 30,36 | 289,80 |
| 9 | Tuah Negeri | 2,76 | 2,76 | 5,52 | 2,76 | 3,45 | 1,38 | 1,38 | 0,69 | 2,76 | 55,20 | 11,04 | 16,56 | 106,26 |
| 10 | Muara Kelingi | 27,60 | 107,64 | 27,60 | 13,80 | 37,26 | 30,36 | 16,56 | 69,00 | 49,68 | 66,24 | 72,45 | 2,76 | 520,95 |
| 11 | Muara Lakitan | 38,64 | 149,04 | 66,24 | 61,89 | 104,88 | 49,68 | 6,90 | 138,00 | 71,76 | 179,40 | 66,24 | 86,25 | 1.018,92 |
| 12 | Purwodadi | 38,64 | 45,54 | 11,04 | 2,76 | 2,76 | 55,48 | 66,24 | 27,01 | 17,60 | 11,04 | 11,04 | 111,09 | 400,23 |
| 13 | TP Kepungut | 0,00 | 0,00 | 0,00 | 0,00 | 0,00 | 0,00 | 0,00 | 0,00 | 0,00 | 0,00 | 0,00 | 0,00 | - |
| 14 | Selangit | 0,00 | 0,00 | 0,00 | 0,00 | 0,00 | 0,00 | 0,00 | 0,00 | 0,00 | 0,00 | 0,00 | 0,00 | - |
| JUMLAH | | 304,29 | 693,45 | 246,30 | 199,20 | 345,00 | 455,64 | 223,77 | 439,77 | 324,99 | 446,43 | 398,16 | 719,88 | 4.796,88 |

9

REALOKASI PUPUK BERSUBSIDI SEKTOR PERTANIAN TAHUN 2016

Subsektor : Hortikultura

| No | Kecamatan | Rencana Kebutuhan (Ton) | | | | | | | | | | | | Jumlah |
|----|---------------|-------------------------|--------------|-------------|-------------|-------------|-------------|-------------|-------------|-------------|-------------|-------------|--------------|--------------|
| | | Jan | Febr | Maret | Apr | Mei | Juni | Juli | Agust | Sept | Okt | Nop | Des | |
| 1 | Muara Beliti | 0,11 | 0,11 | 0,10 | 0,10 | 0,11 | 0,21 | 0,25 | 0,24 | 0,15 | 0,10 | 0,75 | 0,65 | 2,88 |
| 2 | Tugumulyo | 0,56 | 0,68 | 0,44 | 0,10 | 0,11 | 0,95 | 0,53 | 0,60 | 0,48 | 0,64 | 0,49 | 1,59 | 7,16 |
| 3 | BTS Ulu | 0,16 | 0,56 | 0,40 | 0,48 | 0,24 | - | 0,16 | 0,20 | 0,36 | 0,16 | 0,30 | 0,02 | 3,04 |
| 4 | Jayaloka | 0,08 | 0,48 | 0,16 | 0,04 | 0,04 | 0,04 | 0,04 | 0,04 | 0,04 | 0,24 | 0,30 | 0,02 | 1,52 |
| 5 | Sukakarya | 0,02 | 0,02 | 0,02 | 0,16 | 0,04 | 0,09 | 0,04 | 0,08 | 0,10 | 0,10 | 0,26 | 0,10 | 1,03 |
| 6 | STLU Terawas | 0,40 | 1,20 | 0,16 | 0,24 | 0,35 | 0,58 | 0,40 | 0,56 | 0,68 | 0,16 | 0,90 | 0,85 | 6,48 |
| 7 | Megangsakti | 0,96 | 2,02 | 0,61 | 0,45 | 1,76 | 2,07 | 0,10 | 1,01 | 0,51 | 0,15 | 0,28 | 3,62 | 13,54 |
| 8 | Sumberharta | 0,56 | 0,56 | 0,08 | 0,14 | 0,20 | 0,68 | 0,40 | 0,24 | 0,34 | 0,40 | 0,16 | 0,44 | 4,20 |
| 9 | Tuah Negeri | 0,04 | 0,04 | 0,08 | 0,04 | 0,05 | 0,02 | 0,02 | 0,01 | 0,04 | 0,80 | 0,16 | 0,24 | 1,54 |
| 10 | Muara Kelingi | 0,40 | 1,56 | 0,40 | 0,20 | 0,54 | 0,44 | 0,24 | 1,00 | 0,72 | 0,96 | 1,05 | 0,04 | 7,55 |
| 11 | Muara Lakitan | 0,56 | 2,16 | 0,96 | 0,90 | 1,52 | 0,72 | 0,10 | 2,00 | 1,04 | 2,60 | 0,96 | 1,25 | 14,77 |
| 12 | Purwodadi | 0,56 | 0,66 | 0,16 | 0,04 | 0,04 | 0,80 | 0,96 | 0,39 | 0,26 | 0,16 | 0,16 | 1,61 | 5,80 |
| 13 | TP Kepungut | - | - | - | - | - | - | - | - | - | - | - | - | - |
| 14 | Selangit | - | - | - | - | - | - | - | - | - | - | - | - | - |
| | JUMLAH | 4,41 | 10,05 | 3,57 | 2,89 | 5,00 | 6,60 | 3,24 | 6,37 | 4,71 | 6,47 | 5,77 | 10,43 | 69,52 |

REALOKASI PUPUK BERSUBSIDI SEKTOR PERTANIAN TAHUN 2016

Subsektor : Perkebunan Rakyat

| No | Kecamatan | Rencana Kebutuhan (Ton) | | | | | | | | | | | | Jumlah |
|----|---------------|-------------------------|---------------|---------------|--------------|---------------|---------------|--------------|---------------|---------------|---------------|---------------|---------------|-----------------|
| | | Jan | Febr | Maret | Apr | Mei | Juni | Juli | Agust | Sept | Okt | Nop | Des | |
| 1 | Muara Beliti | 3,30 | 3,30 | 3,00 | 3,00 | 3,30 | 6,30 | 7,50 | 7,20 | 4,50 | 3,00 | 22,50 | 19,50 | 86,40 |
| 2 | Tugumulyo | 16,80 | 20,40 | 13,19 | 3,00 | 3,30 | 28,35 | 15,99 | 18,06 | 14,25 | 19,20 | 14,58 | 47,82 | 214,94 |
| 3 | BTS Ulu | 4,80 | 16,80 | 12,00 | 14,40 | 7,20 | 0,00 | 4,80 | 6,00 | 10,80 | 4,80 | 9,00 | 0,60 | 91,20 |
| 4 | Jayaloka | 2,40 | 14,40 | 4,80 | 1,20 | 1,20 | 1,20 | 1,20 | 1,20 | 1,20 | 7,20 | 9,00 | 0,60 | 45,60 |
| 5 | Sukakarya | 0,60 | 0,60 | 0,60 | 4,80 | 1,20 | 2,70 | 1,20 | 2,40 | 3,00 | 3,00 | 7,80 | 3,00 | 30,90 |
| 6 | STLU Terawas | 12,00 | 36,00 | 4,80 | 7,20 | 10,50 | 17,54 | 12,00 | 16,80 | 20,40 | 4,80 | 27,14 | 25,37 | 194,54 |
| 7 | Megangsakti | 28,80 | 60,60 | 18,30 | 13,50 | 52,80 | 62,10 | 3,00 | 30,30 | 15,30 | 4,50 | 8,40 | 108,71 | 406,31 |
| 8 | Sumberharta | 16,80 | 16,80 | 2,40 | 4,20 | 6,00 | 20,40 | 12,00 | 7,20 | 10,20 | 12,00 | 4,80 | 13,20 | 126,00 |
| 9 | Tuah Negeri | 1,20 | 1,20 | 2,40 | 1,20 | 1,50 | 0,60 | 0,60 | 0,30 | 1,20 | 24,00 | 4,80 | 7,20 | 46,20 |
| 10 | Muara Kelingi | 12,00 | 46,80 | 12,00 | 6,00 | 16,20 | 13,20 | 7,20 | 30,00 | 21,60 | 28,80 | 31,50 | 1,20 | 226,50 |
| 11 | Muara Lakitan | 16,80 | 64,80 | 28,80 | 26,91 | 45,60 | 21,60 | 3,00 | 60,00 | 31,20 | 78,00 | 28,80 | 37,50 | 443,01 |
| 12 | Purwodadi | 16,80 | 19,80 | 4,80 | 1,20 | 1,20 | 24,12 | 28,80 | 11,75 | 7,65 | 4,80 | 4,80 | 48,30 | 174,02 |
| 13 | TP Kepungut | - | - | - | - | - | - | - | - | - | - | - | - | - |
| 14 | Selangit | - | - | - | - | - | - | - | - | - | - | - | - | - |
| | JUMLAH | 132,30 | 301,50 | 107,09 | 86,61 | 150,00 | 198,11 | 97,29 | 191,21 | 141,30 | 194,10 | 173,12 | 312,99 | 2.085,60 |

BUPATI MUSI RAWAS

H. HENDRA GUNAWAN


MUSI RAWAS
KABUPATEN MUSI RAWAS

LAMPIRAN VII : PERATURAN BUPATI MUSI RAWAS
 NOMOR : 76 /TAHUN/2016
 TANGGAL : 29 Desember 2016

REALOKASI PUPUK BERSUBSIDI SEKTOR PERTANIAN TAHUN 2016
 MENURUT SUB-SEKTOR DAN SEBARAN PER BULAN

Jenis Pupuk : ORGANIK
 Kabupaten : Musi Rawas

| No | Sub Sektor | Jumlah Alokasi | Kebutuhan Per Bulan (ton) | | | | | | | | | | | |
|----|---------------|----------------|---------------------------|-------------|-------------|-------------|-------------|-------------|-------------|-------------|-------------|-------------|----------|----------|
| | | | Januari | Februari | Maret | April | Mel | Juni | Juli | Agustus | September | Oktober | November | Desember |
| 1 | Tanaman Pang | 21,00 | 2,55 | 2,55 | 2,58 | 3,50 | 3,50 | 3,00 | 2,00 | 0,60 | 0,07 | 0,65 | - | - |
| 2 | Perkebunan | 9,00 | 1,00 | 1,10 | 1,17 | 0,50 | 0,40 | 0,55 | 0,65 | 1,00 | 1,13 | 1,50 | - | - |
| | JUMLAH | 30,00 | 3,55 | 3,65 | 3,75 | 4,00 | 3,90 | 3,55 | 2,65 | 1,60 | 1,20 | 2,15 | - | - |

BUPATI MUSI RAWAS

 H. HENDRA GUNAWAN

REALOKASI PUPUK BERSUBSIDI SEKTOR PERTANIAN TAHUN 2016

Subsektor : Tanaman Pangan

| No | Kecamatan | Rencana Kebutuhan (Ton) | | | | | | | | | | | | Jumlah | |
|----|---------------|-------------------------|-------------|-------------|-------------|-------------|-------------|-------------|-------------|-------------|-------------|-------------|-------------|-------------|--------------|
| | | Jan | Febr | Maret | Apr | Mei | Juni | Juli | Agust | Sept | Okt | Nop | Des | | |
| 1 | Muara Beliti | 0,28 | 0,28 | 0,28 | 0,28 | 0,28 | 0,28 | 0,28 | 0,28 | 0,28 | - | 0,28 | - | - | 2,80 |
| 2 | Tugumulyo | 0,49 | 0,49 | 0,49 | 0,49 | 0,49 | 0,14 | 0,14 | 0,07 | - | - | 0,07 | - | - | 2,80 |
| 3 | BTS Ulu | 0,07 | 0,07 | 0,07 | 0,07 | 0,07 | 0,07 | 0,07 | 0,07 | 0,07 | - | 0,07 | - | - | 0,70 |
| 4 | Jayaloka | 0,07 | 0,07 | 0,07 | 0,07 | 0,07 | 0,07 | 0,07 | 0,07 | 0,07 | - | 0,07 | - | - | 0,70 |
| 5 | Sukakarya | 0,07 | 0,07 | 0,07 | 0,07 | 0,07 | 0,07 | 0,07 | 0,07 | 0,07 | - | 0,07 | - | - | 0,70 |
| 6 | STLU Terawa | 0,07 | 0,07 | 0,07 | 0,07 | 0,07 | 0,07 | 0,07 | 0,07 | 0,07 | - | 0,07 | - | - | 0,70 |
| 7 | Megangsakti | 0,70 | 0,70 | 0,70 | 0,70 | 0,70 | 0,70 | - | - | - | - | - | - | - | 4,20 |
| 8 | Sumberharta | 0,07 | 0,07 | 0,07 | 0,07 | 0,07 | 0,07 | 0,07 | 0,07 | 0,07 | - | 0,07 | - | - | 0,70 |
| 9 | Tuah Negeri | 0,07 | 0,07 | 0,07 | 0,07 | 0,07 | 0,07 | 0,07 | 0,07 | 0,07 | - | 0,07 | - | - | 0,70 |
| 10 | Muara Kelingi | 0,07 | 0,07 | 0,07 | 0,07 | 0,07 | 0,07 | 0,07 | 0,07 | 0,07 | - | 0,07 | - | - | 0,70 |
| 11 | Muara Laktar | 0,56 | 0,56 | 0,56 | 0,56 | 0,56 | 0,56 | 0,56 | 0,56 | 0,56 | - | 0,56 | - | - | 5,60 |
| 12 | Purwodadi | 0,07 | 0,07 | 0,07 | 0,07 | 0,07 | 0,07 | 0,07 | 0,07 | 0,07 | - | 0,07 | - | - | 0,70 |
| 13 | TP Kepungut | - | - | - | - | - | - | - | - | - | - | - | - | - | 0,00 |
| 14 | Selangit | - | - | - | - | - | - | - | - | - | - | - | - | - | 0,00 |
| | JUMLAH | 2,59 | 2,59 | 2,59 | 2,59 | 2,59 | 2,24 | 1,54 | 1,47 | 1,40 | 1,40 | 1,40 | 0,00 | 0,00 | 21,00 |

REALOKASI PUPUK BERSUBSIDI SEKTOR PERTANIAN TAHUN 2016

Subsektor : Perkebunan Rakyat

| No | Kecamatan | Rencana Kebutuhan (Ton) | | | | | | | | | | | | Jumlah | |
|----|---------------|-------------------------|-------------|-------------|-------------|-------------|-------------|-------------|-------------|-------------|-------------|-------------|----------|----------|-------------|
| | | Jan | Febr | Maret | Apr | Mei | Juni | Juli | Agust | Sept | Okt | Nop | Des | | |
| 1 | Muara Beliti | 0,12 | 0,12 | 0,12 | 0,12 | 0,12 | 0,12 | 0,12 | 0,12 | 0,12 | - | 0,12 | - | - | 1,20 |
| 2 | Tugumulyo | 0,21 | 0,21 | 0,21 | 0,21 | 0,21 | 0,06 | 0,06 | 0,03 | - | - | - | - | - | 1,20 |
| 3 | BTS Ulu | 0,03 | 0,03 | 0,03 | 0,03 | 0,03 | 0,03 | 0,03 | 0,03 | 0,03 | - | 0,03 | - | - | 0,30 |
| 4 | Jayaloka | 0,03 | 0,03 | 0,03 | 0,03 | 0,03 | 0,03 | 0,03 | 0,03 | 0,03 | - | 0,03 | - | - | 0,30 |
| 5 | Sukakarya | 0,03 | 0,03 | 0,03 | 0,03 | 0,03 | 0,03 | 0,03 | 0,03 | 0,03 | - | 0,03 | - | - | 0,30 |
| 6 | STLU Terawa | 0,03 | 0,03 | 0,03 | 0,03 | 0,03 | 0,03 | 0,03 | 0,03 | 0,03 | - | 0,03 | - | - | 0,30 |
| 7 | Megangsakti | 0,30 | 0,30 | 0,30 | 0,30 | 0,30 | - | - | - | - | - | - | - | - | 1,80 |
| 8 | Sumberharta | 0,03 | 0,03 | 0,03 | 0,03 | 0,03 | 0,03 | 0,03 | 0,03 | 0,03 | - | 0,03 | - | - | 0,30 |
| 9 | Tuah Negeri | 0,03 | 0,03 | 0,03 | 0,03 | 0,03 | 0,03 | 0,03 | 0,03 | 0,03 | - | 0,03 | - | - | 0,30 |
| 10 | Muara Kelingi | 0,03 | 0,03 | 0,03 | 0,03 | 0,03 | 0,03 | 0,03 | 0,03 | 0,03 | - | 0,03 | - | - | 0,30 |
| 11 | Muara Laktar | 0,24 | 0,24 | 0,24 | 0,24 | 0,24 | 0,24 | 0,24 | 0,24 | 0,24 | - | 0,24 | - | - | 2,40 |
| 12 | Purwodadi | 0,03 | 0,03 | 0,03 | 0,03 | 0,03 | 0,03 | 0,03 | 0,03 | 0,03 | - | 0,03 | - | - | 0,30 |
| 13 | TP Kepungut | - | - | - | - | - | - | - | - | - | - | - | - | - | - |
| 14 | Selangit | - | - | - | - | - | - | - | - | - | - | - | - | - | - |
| | JUMLAH | 1,11 | 1,11 | 1,11 | 1,11 | 1,11 | 0,96 | 0,66 | 0,63 | 0,60 | 0,60 | 0,60 | - | - | 9,00 |

BUPATI MUSI RAWAS

H. HENDRA GUNAWAN